

# SXG3



Traktoren

## Kurzer Prozess

Gras? Schnee? Laub? Kehricht? Der SXG 3-Mähtraktor macht kurzen Prozess. Entwickelt für die Pflege von kommunalen Anlagen ist er erstens vielseitig ausrüstbar. Zweitens hat er einen durchzugstarken Dieselmotor. Und drittens eine hydraulische Boden- oder Hochentleerung. Kurz: 365 Tage Professionalität.

# 1.220

## Optionaler Mulchstopfen

- › für den einfachen Wechsel zwischen Sammeln und Mulchen
- › einzigartig für die Gerätekategorie für 1.220 mm Mähwerk
- › einfache Bedienung: Mulchstopfen einstecken



## Einsatzmöglichkeit Winterdienst

- › opt. Kabine zum Allwettereinsatz
- › opt. mit Komfortsitz mit diversen Einstellmöglichkeiten
- › vielfältige Anbauoptionen
- › Schneeschilde mit 1.300 mm Arbeitsbreite
- › Frontkehrmaschine mit 1.100 mm Arbeitsbreite
- › Aufsattelkastenstreuer (80 l Streukapazität, 800 mm Arbeitsbreite, ölhydraulischer Antrieb)
- › Schleuderstreuer (75 l Streukapazität, ölhydraulischer Antrieb)
- › StVZO



## XXL Mähgutdurchlass

- › groß dimensionierter Mähgutdurchlass
- › Portalachsantrieb

# 1.970

## Hydraulische Hoch- oder Bodenentleerung

- › Aushubhöhe 1.970 mm
- › Schutz der Aushubzylinder
- › Füllstandsanzeige für Fangbehälter
- › spezielles Lochblech statt Fangtuch
- › einfache Reinigung



# 3

## 3 Zylinder Diesel-Motor


- › Servicefreundlich dank einfacher Wartung
- › Geringer Verbrauch
- › Langlebigkeit
- › Hydrostatgetriebe
- › 15-17 km/h Höchstgeschwindigkeit



Fußballplatz, Grünanlage, Verkehrsinsel, Gehwege – wer große Flächen mähen oder erhalten muss, braucht einen Traktor, der durchhält. Die ISEKI SXG 3-Serie wurde speziell für Höchstleistungen beim Mähen entwickelt. Ein Muskelpaket mit Langstreckentalent.




Sowohl bei kurzem als auch bei hohem Gras erreicht der SXG 3 eine hervorragende Schnittqualität durch optimierte Überlappung der beiden Messer.



**Think big.**  
Leistung, Präzision und Qualität spielen bei ISEKI die größte Rolle. Der Erfolg gibt uns recht.




Bäume können zum Hindernisparcour beim Mähen werden. Der wendige SXG 3 wird auch mit derartigen Problemen fertig.



Die Hydraulik ermöglicht die Steuerung des Grasbehälters vom Fahrersitz aus. So kann direkt auf einen Anhänger oder in einen Container entleert werden.

**Ergonomie**  
Ob Sitzplatz oder Bedientools – die Profimaschinen SXG 3 sind ergonomisch gestaltet. Ein Segen bei einem 365-Tage-Acht-Stunden-Arbeitsalltag.



»Für mich zählt bei Traktoren nur eins: die Zuverlässigkeit.«



